

Nombre de cas : 128 cas
Incidence cumulée : 3071 / 100 000 hab.
Hospitalisations en cours : 8 au 20/05
Personnes en quatorzaine à l'hôtel : 20 au 20/05

Au 24 mai 22h, 128 cas ont été détectés à Saint Georges. Près de 600 prélèvements ont été réalisés depuis le début de la campagne avec un taux de positivité moyen de 8%. Quasiment tous les quartiers sont touchés mais ceux de Savane, Onozo, Esperance ainsi que les deux villages de Blondin plus particulièrement. De nouveaux cas sont encore dépistés chaque jour incitant à poursuivre la campagne.

En collaboration avec :




Figure 1. Nombre cumulé de cas par DATE DE DEBUT DES SIGNES

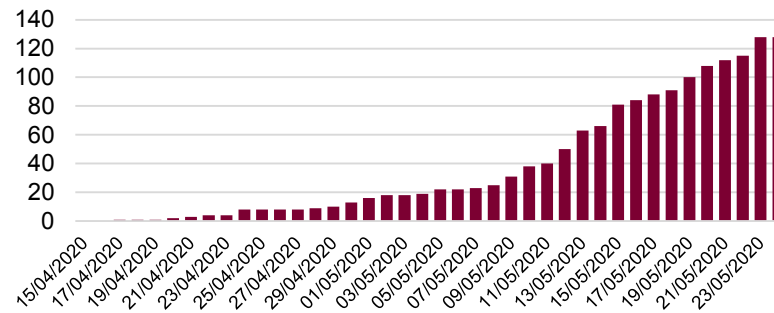


Figure 2. Nombre cumulé de cas par DATE DE CONFIRMATION

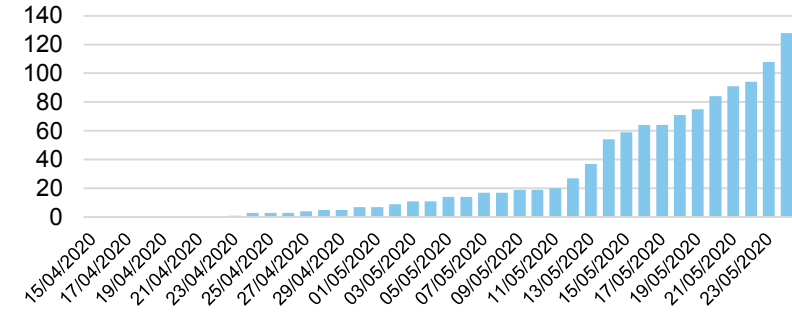


Figure 3. Nombre de nouveaux cas par DATE DE DEBUT DES SIGNES et par quartier de résidence

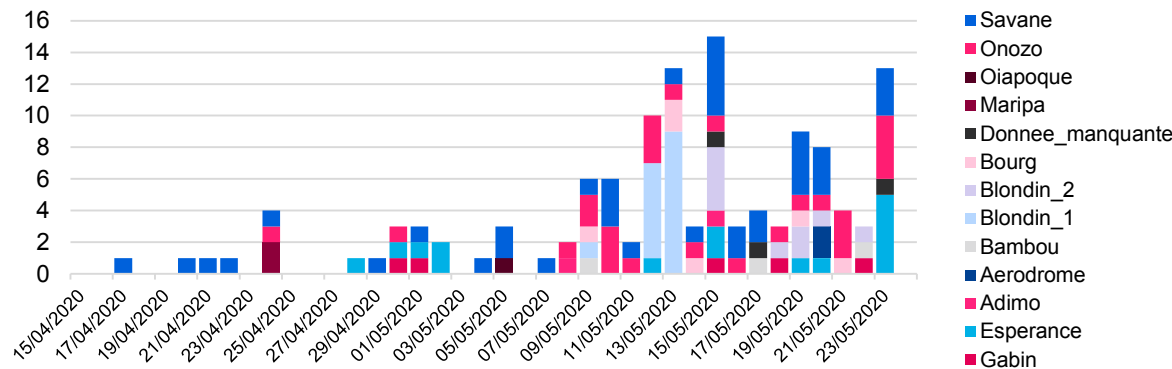


Tableau 1. Distribution des cas par quartier de résidence

Quartiers	Total des cas	%
Adimo	2	1,6
Aérodrome	2	1,6
Bambou	3	2,3
Blondin	26	20,3
Bourg	6	4,7
Esperance	15	11,7
Gabin	5	3,9
Maripa	2	1,6
Oiapoque	1	0,8
Onozo	26	20,3
Savane	37	28,9
Lieu non connu	3	2,3
Total STG	128	100,0

Centres de dépistage

103 ont été réalisés ce jour dont 25 au bourg, 6 au CDPS, 23 à Esperance, 30 à Savane et 19 à Onozo

Figure 4. Incidence glissante sur 14 jours par DATE DE DEBUT

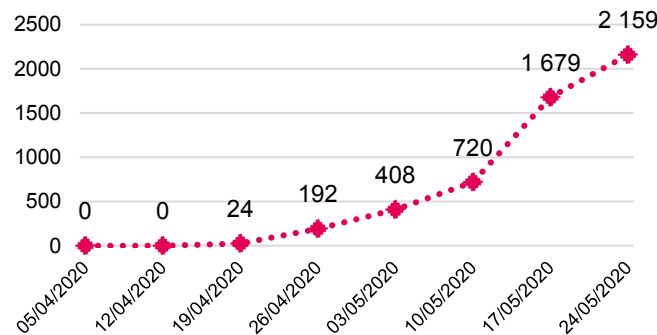


Figure 5. Taux de positivité à Saint-Georges par

