



Surveillance épidémiologique

Semaines 2024-26 et 2024-27 (du 24 juin au 7 juillet 2024)

Dengue

En S27, la circulation de la dengue est en légère hausse sur l'ensemble du territoire et atteint les niveaux observés en S25. La tendance est variable selon les secteurs : hausse dans les secteurs du Littoral Ouest et des Savanes, légère hausse dans le secteur de l'île de Cayenne et baisse dans le secteur Intérieur Est. L'épidémie est terminée dans les secteurs du Maroni et de l'Oyapock. Le sérotype DENV-2 a été majoritairement identifié en S27 (67% de DENV-2 et 33% de DENV-3 parmi les prélèvements sérotypés).

Indicateurs clés S27 (vs S26)

	Ile de Cayenne	Savanes	Littoral Ouest	Maroni	Oyapock	Intérieur Est	Guyane
 Tendance épidémique	↗	↗	↗	Épidémie terminée	Épidémie terminée	↘	↗
Nombre de cas cliniquement évocateur¹	123 (vs 94)	46 (vs 27)	70 (vs 37)			0 (vs 2)	240 (vs 163)
	CHC	CHK	CHOG				Guyane
 Nombre et part moyenne des passages aux urgences²	0 (vs 2) soit <1% de l'activité	5 (vs 2) soit 2% de l'activité	21 (vs 24) soit 4% de l'activité				26 (vs 28) soit 2% de l'activité

¹ Ayant consulté en médecine de ville ou en CDPS. / ² Oscore®

Retrouvez le dernier **Point Épidémiologique Dengue** du 04/07/2024 disponible [ici](#)

Paludisme

Le nombre d'accès palustres diagnostiqués dans le système de soins était faible et en nette diminution au cours des deux dernières semaines avec au total 3 accès recensés dont 1 en S26 et 2 en S27. Ces 3 accès étaient dus à *P. vivax* et parmi eux 1 était une reviviscence.

Depuis début juin les nouvelles contaminations ont majoritairement lieu en zone d'orpillage sur les communes de Saint-Elie et Kourou. Au total, 330 accès palustres ont été diagnostiqués depuis le début de l'année. L'activité liée au paludisme est en baisse depuis juin : 38 accès ont été répertoriés respectivement en mars et avril, 42 en mai, 18 en juin et 2 en juillet (S27).

Retrouvez le dernier **Point Épidémiologique Paludisme** du 20/06/2024 disponible [ici](#)

Infections respiratoires aiguës

Infections respiratoires aiguës : circulation à un niveau élevé, en légère baisse en médecine de ville.

Grippe : épidémie en cours.

Bronchiolite du nourrisson : reprise de la circulation du VRS et hausse des passages aux urgences pour bronchiolite en particulier au CHOG.



Covid-19 : circulation active du virus.

Retrouvez le dernier **Point Épidémiologique IRA** du 04/07/2024 disponible [ici](#)

Diarrhées




Activité stable à un niveau élevé en médecine de ville, modérée en baisse en CDPS et modérée en légère hausse aux urgences.

Indicateurs clés S26 et S27 (vs S24 et S25)

IRA	Guyane
 Nombre de cas en médecine de ville ¹	1 410 (vs 1 500)
 Nombre de passages aux urgences ²	227 (vs 196)

¹ Réseau de médecins sentinelles / ² Oscore®

Indicateurs clés S26 et S27 (vs S24 et S25)

Diarrhées	Guyane
 Nombre de cas en médecine de ville ¹	1 110 (vs 1 110)
 Nombre de cas en CDPS	52 (vs 85)
 Nombre de passages aux urgences ²	104 (vs 95)

¹ Réseau de médecins sentinelles / ² Oscore®

Pour nous citer : Bulletin Bimensuel Guyane, 11 juillet 2024. Santé publique France - Guyane 1p.

Pour nous contacter : guyane@santepubliquefrance.fr

Contact presse : presse@santepubliquefrance.fr

Nos partenaires :



Equipe Santé publique France en Guyane
Marie Barrau, Luisiane Carvalho, Sophie Devos, Lindsay Ouemba et Tiphanie Succo