



## Surveillance épidémiologique

Semaines 2024-24 et 2024-25 (du 10 au 23 juin 2024)

### Dengue

La tendance globale de la circulation de la dengue en Guyane est à la diminution depuis le début du mois mars mais la vigilance reste de mise en cette période pluvieuse. En S25, la tendance est à la stabilité sur l'ensemble du territoire avec des disparités selon les secteurs : une hausse est observée dans les secteurs Littoral Ouest et Intérieur Est. Le sérotype DENV-2 a été majoritairement identifié en S25 (70% de DENV-2 et 30% de DENV-3 parmi les prélèvements sérotypés). Sur l'ensemble du territoire, la part de passage pour dengue était de 2% dans les services d'urgences.

#### Indicateurs clés S25 (vs S24)

	Ile de Cayenne	Savanes	Littoral Ouest	Maroni	Oyapock	Intérieur Est	Guyane
 <b>Tendance épidémique</b>	→	→	↗	↘	Épidémie terminée	↗	→
<b>Nombre de cas cliniquement évocateur<sup>1</sup></b>	151 (vs 183)	29 (vs 20)	58 (vs 3)	2 (vs 4)		4 (vs 1)	<b>243 (vs 210)</b>
	<b>CHC</b>	<b>CHK</b>	<b>CHOG</b>				<b>Guyane</b>
 <b>Nombre et part moyenne des passages aux urgences<sup>2</sup></b>	6 (vs 3) soit 1% de l'activité	8 (vs 18) soit 3% de l'activité	17 (vs 30) soit 3% de l'activité				<b>31 (vs 51) soit 2% de l'activité</b>

<sup>1</sup> Ayant consulté en médecine de ville ou en CDPS. / <sup>2</sup> Oscoreur®

Retrouvez le dernier **Point Epidémiologique Dengue** du 20/06/2024 disponible [ici](#)

### Paludisme

Le nombre d'accès palustres diagnostiqués dans le système de soins était faible à modéré au cours des deux dernières semaines avec au total 12 accès recensés dont 9 en S24 et 3 en S25. Ces 12 accès étaient dus à *P. vivax* et parmi eux 7 étaient des reviviscences.

Depuis début mai les nouvelles contaminations ont majoritairement lieu en zone d'orpillage sur la commune de Kourou. Au total, 325 accès palustres ont été diagnostiqués depuis le début de l'année. Après une stabilisation entre mars et mai, l'activité liée au paludisme tend à diminuer en juin : 38 accès ont été répertoriés respectivement en mars et avril, 42 en mai et 17 pour le mois en cours (S23 à S25).

Retrouvez le dernier **Bulletin Paludisme** du 20/06/2024 disponible [ici](#)

### Infections respiratoires aiguës



**Infections respiratoires aiguës** : circulation à un niveau élevé et en augmentation.

**Grippe** : épidémie en cours.

**Bronchiolite du nourrisson** : situation calme.

**Covid-19** : circulation active du virus.

#### Indicateurs clés S24 et S25 (vs S22 et S23)

IRA	Guyane
 Nombre de cas en médecine de ville <sup>1</sup>	1 500 (vs 1 130)
 Nombre de passages aux urgences <sup>2</sup>	192 (vs 104)




<sup>1</sup> Réseau de médecins sentinelles / <sup>2</sup> Oscoreur®

Retrouvez le dernier **Point Epidémiologique IRA** du 20/06/2024 disponible [ici](#)

### Diarrhées

Circulation à un niveau modéré avec une légère augmentation en médecine générale et en milieu hospitalier (hors CDPS) et une diminution en CDPS en S25.

#### Indicateurs clés S24 et S25 (vs S22 et S23)

Diarrhées	Guyane
 Nombre de cas en médecine de ville <sup>1</sup>	1 105 (vs 1 030)
 Nombre de cas en CDPS	83 (vs 114)
 Nombre de passages aux urgences <sup>2</sup>	95 (vs 72)

<sup>1</sup> Réseau de médecins sentinelles / <sup>2</sup> Oscoreur®

Pour nous citer : Bulletin Bimensuel Guyane, 27 juin 2024. Santé publique France - Guyane 1p.

Pour nous contacter : [guyane@santepubliquefrance.fr](mailto:guyane@santepubliquefrance.fr)

Contact presse : [presse@santepubliquefrance.fr](mailto:presse@santepubliquefrance.fr)

Nos partenaires :



Equipe Santé publique France en Guyane  
Marie Barrau, Luisiane Carvalho, Sophie Devos, Lindsay Ouemba et Tiphanie Succo