




Surveillance épidémiologique

Semaines 2024-22 et 2024-23 (du 27 mai au 9 juin 2024)

Dengue

En S23, la circulation de la dengue est en baisse globalement sur le territoire avec des disparités selon les secteurs : dans le **secteur de l'Oyapock, l'épidémie est terminée**; une légère hausse est observée dans les secteurs Littoral Ouest et Intérieur Est (dû à une augmentation de l'activité dans le CDPS de Cacao) et une baisse est observée dans les secteurs de l'Île de Cayenne, des Savanes et du Maroni. Parmi les prélèvements biologiques ayant été sérotypés en S23, 100 % étaient de sérotype DEN-2. Sur l'ensemble du territoire, la part de passage pour dengue était de 3 % dans les services d'urgences.

Indicateurs clés S23 (vs S22)

	Île de Cayenne	Savanes	Littoral Ouest	Maroni	Oyapock	Intérieur Est	Guyane
 Tendance épidémique	↘	↘	↗	↘	Épidémie terminée	↗	↘
 Nombre de cas cliniquement évocateur¹	162 (vs 283)	16 (vs 49)	48 (vs 23)	2 (vs 8)		8 (vs 3)	256 (vs 367)
	CHC	CHK	CHOG				Guyane
 Nombre et part moyenne des passages aux urgences²	0 (vs 2) soit 0% de l'activité	13 (vs 6) soit 4% de l'activité	21 (vs 22) soit 4% de l'activité				34 (vs 30) soit 3% de l'activité

¹ Ayant consulté en médecine de ville ou en CDPS. / ² Oscoreur®

Retrouvez le dernier **Point Épidémiologique Dengue** du 06/06/2024 disponible [ici](#)

Paludisme

Le nombre d'accès palustres diagnostiqués dans le système de soins était faible à modéré au cours des deux dernières semaines avec au total 12 accès recensés dont 8 en S22 et 4 en S23. Ces 12 accès étaient dus à *P. vivax* et parmi eux 4 étaient des reviviscences.

Depuis début mai les nouvelles contaminations ont majoritairement lieu en zone d'orpillage sur la commune de Kourou. Au total, 312 accès palustres ont été diagnostiqués depuis le début de l'année. Après une diminution entre janvier et mars, la situation s'est stabilisée : 38 accès ont été répertoriés respectivement en mars et avril, ainsi que 42 en mai. Quatre accès sont pour le moment comptabilisés pour le mois de juin (S23).

Retrouvez le dernier **Bulletin Paludisme** du 23/05/2024 disponible [ici](#)



Infections respiratoires aiguës

Infections respiratoires aiguës. Circulation à un niveau élevé.

Grippe. Épidémie en cours.

Bronchiolite du nourrisson et Covid-19. Situation calme.

Indicateurs clés S22 et S23 (vs S20 et S21)

IRA	Guyane
 Nombre de cas en médecine de ville ¹	1 130 (vs 670)
 Nombre de passages aux urgences ²	101 (vs 105)




¹ Réseau de médecins sentinelles / ² Oscoreur®

Retrouvez le dernier **Point Épidémiologique IRA** du 14/03/2024 disponible [ici](#)

Diarrhées

Circulation à un niveau modéré avec une légère augmentation en médecine générale et une légère diminution en CDPS en S23 (hors Saint Georges et Javouhey qui enregistrent une légère augmentation).

Indicateurs clés S22 et S23 (vs S20 et S21)

Diarrhées	Guyane
 Nombre de cas en médecine de ville ¹	990 (vs 870)
 Nombre de cas en CDPS	97 (vs 106)
 Nombre de passages aux urgences ²	70 (vs 113)

¹ Réseau de médecins sentinelles / ² Oscoreur®